











BELASTUNGSTABELLE

Spannweite	gleichmäßig verteilte Last	Durchbiegung	mittige Einzellast	Durchbiegung	Einzellast in den Drittelpunkten	Durchbiegung	Einzellast in den Viertelpunkten	Durchbiegung	Einzellast in den Fünftelpunkten	Durchbiegung
										
m	kg / m	cm	kg	cm	kg	cm	kg	cm	kg	cm
1,00	1944	0,1	1275 (1944)	-	972,0	-	648,0	-	486,0	-
2,00	969,0	0,2	1109 (1936)	0,1 (0,2)	969,0	0,3	646,0	0,2	484,5	0,1
3,00	644,0	0,4	980,7 (1285)	0,3 (0,4)	962,0	0,5	642,8	0,4	483,0	0,4
4,00	479,5	1,0	879,3 (959)	0,6 (0,7)	719,3	1,0	479,5	0,7	397,9	0,7
5,00	304,7	1,4	761,8	1,1	571,4	1,5	380,9	1,1	316,1	1,1
6,00	209,8	2,0	629,3	1,6	472,0	2,1	323,6	1,6	261,2	1,6
7,00	152,5	2,7	533,9	2,2	400,4	2,8	266,9	2,1	221,6	2,2
8,00	115,4	3,5	461,5	2,8	346,1	3,7	230,8	2,7	191,5	2,8
9,00	89,9	4,4	404,6	3,5	303,4	4,5	202,3	3,4	167,9	3,5
10,00	71,7	5,4	358,4	4,3	268,8	5,5	179,2	4,1	149,7	4,3
11,00	58,2	6,4	320,0	5,1	240,0	6,5	160,0	4,9	132,8	5,1
12,00	47,9	7,4	287,7	6,0	215,8	7,6	143,8	5,7	119,4	6,0
13,00	40,0	8,6	259,8	6,8	194,8	8,7	129,9	6,6	107,8	6,8
14,00	33,6	9,7	235,4	7,7	176,6	9,9	117,7	7,4	97,7	7,7
15,00	28,5	10,8	213,9	8,6	160,5	11,1	107,0	8,4	88,7	8,7
16,00	24,3	11,9	194,8	9,6	146,1	12,2	97,4	9,2	80,8	9,5
17,00	20,9	13,1	177,5	10,5	133,1	13,3	88,7	10,0	73,7	10,4
18,00	18,0	14,1	161,8	11,3	121,3	14,4	80,9	10,7	67,1	11,3